



УПРАВЛЕНИЕ ФЕДЕРАЛЬНОЙ СЛУЖБЫ
ГОСУДАРСТВЕННОЙ СТАТИСТИКИ
ПО АРХАНГЕЛЬСКОЙ ОБЛАСТИ И НЕНЕЦКОМУ
АВТОНОМНОМУ ОКРУГУ

Финансовое состояние организаций Архангельской области без Ненецкого автономного округа



январь-сентябрь 2023 года



Управление Федеральной службы
государственной статистики по Архангельской
области и Ненецкому автономному округу

Финансовое состояние организаций

Архангельской области без Ненецкого автономного округа

январь-сентябрь 2023 года

- 01 Сальдированный финансовый результат
- 02 Сальдированный финансовый результат, в % к январю-сентябрю 2022г.
- 03 Доля организаций, получивших прибыль (убыток)
- 04 Доля прибыльных и убыточных организаций промышленного производства
- 05 Эффективность деятельности организаций
- 06 Темп роста кредиторской задолженности организаций
- 07 Темп роста дебиторской задолженности организаций
- 08 Доля организаций, имеющих просроченную кредиторскую и дебиторскую задолженности
- 09 Структура просроченной кредиторской и дебиторской задолженностей организаций
- 10 Структура активов организаций





САЛЬДИРОВАННЫЙ ФИНАНСОВЫЙ РЕЗУЛЬТАТ ¹⁾

январь-сентябрь 2023г., млн рублей

АРХАНГЕЛЬСКАЯ ОБЛАСТЬ БЕЗ
НЕНЕЦКОГО АВТОНОМНОГО ОКРУГА

43 943,7



Сельское, лесное хозяйство, охота,
рыболовство и рыбоводство

5 911,6



Деятельность по операциям с
недвижимым имуществом

-81,2



Обрабатывающие производства

5 902,4



Деятельность профессиональная,
научная и техническая

64,5



Обеспечение электрической энергией,
газом и паром; кондиционирование воздуха

698,9



Деятельность административная и
сопутствующие дополнительные услуги

4,2



Торговля оптовая и розничная; ремонт
автотранспортных средств и мотоциклов

584,6



Образование

12,0



Транспортировка и хранение

13 307,5



Деятельность в области здравоохранения
и социальных услуг

49,4

1) Здесь и далее - без субъектов малого предпринимательства, кредитных организаций, государственных (муниципальных) учреждений, некредитных финансовых организаций



САЛЬДИРОВАННЫЙ ФИНАНСОВЫЙ РЕЗУЛЬТАТ

январь-сентябрь 2023г., в % к январю-сентябрю 2022г.

АРХАНГЕЛЬСКАЯ ОБЛАСТЬ БЕЗ НЕНЕЦКОГО
АВТОНОМНОГО ОКРУГА

64,9



Сельское, лесное хозяйство, охота,
рыболовство и рыбоводство

73,9



Деятельность по операциям с
недвижимым имуществом

- 1)



Обработывающие производства

25,7



Деятельность профессиональная,
научная и техническая

30,9



Обеспечение электрической энергией,
газом и паром; кондиционирование воздуха

78,6



Деятельность административная и
сопутствующие дополнительные услуги

3,1



Торговля оптовая и розничная; ремонт
автотранспортных средств и мотоциклов

35,5



Образование

- 1)



Транспортировка и хранение

102,3



Деятельность в области здравоохранения
и социальных услуг

94,0

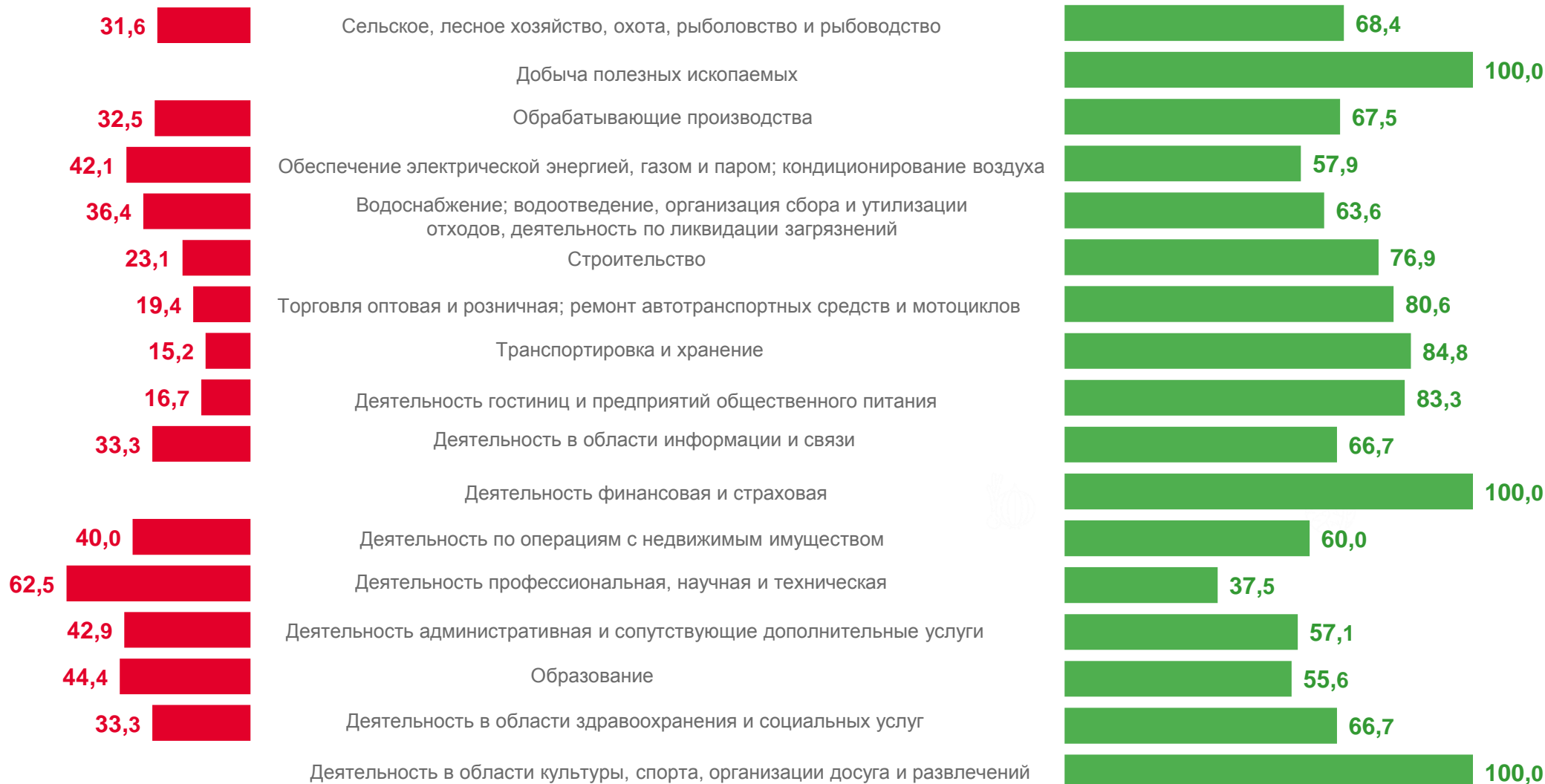
¹⁾ Прочерк означает, что в одном или обоих сопоставляемых периодах был получен отрицательный сальдированный финансовый результат.



ДОЛЯ ОРГАНИЗАЦИЙ, ПОЛУЧИВШИХ ПРИБЫЛЬ (УБЫТОК)

январь-сентябрь 2023г., в % к общему количеству

УБЫТОК



ПРИБЫЛЬ





ДОЛЯ ПРИБЫЛЬНЫХ И УБЫТОЧНЫХ ОРГАНИЗАЦИЙ ПРОМЫШЛЕННОГО ПРОИЗВОДСТВА

январь-сентябрь 2023г., в % к общему количеству



Добыча полезных ископаемых

100,0

-



Обрабатывающие производства

67,5

32,5



Промышленное производство

64,5

35,5



Обеспечение электрической энергией, газом и паром; кондиционирование воздуха

57,9

42,1



Водоснабжение; водоотведение, организация сбора и утилизации отходов, деятельность по ликвидации загрязнений

63,6

36,4



Прибыль

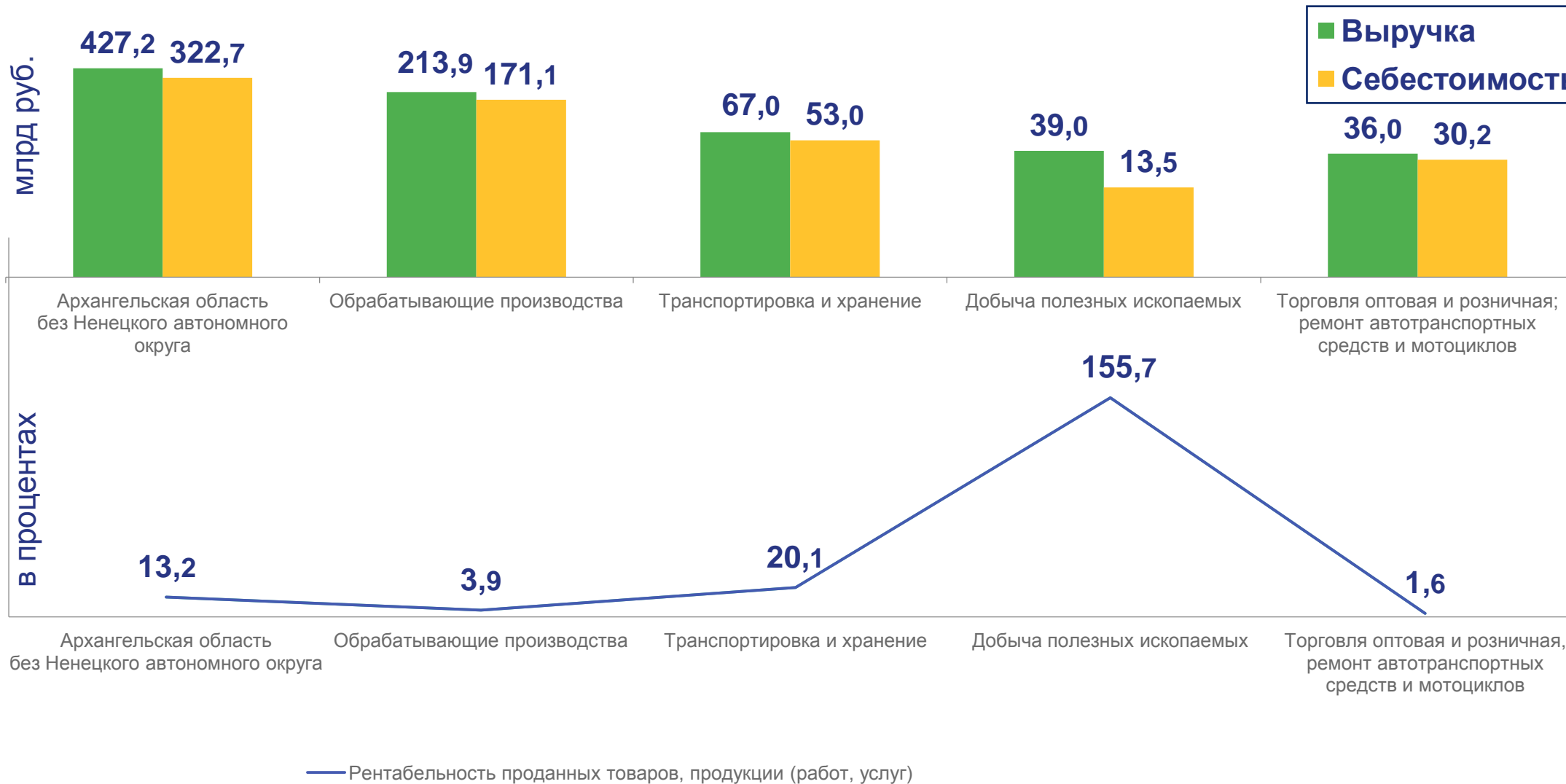


Убыток



ЭФФЕКТИВНОСТЬ ДЕЯТЕЛЬНОСТИ ОРГАНИЗАЦИЙ

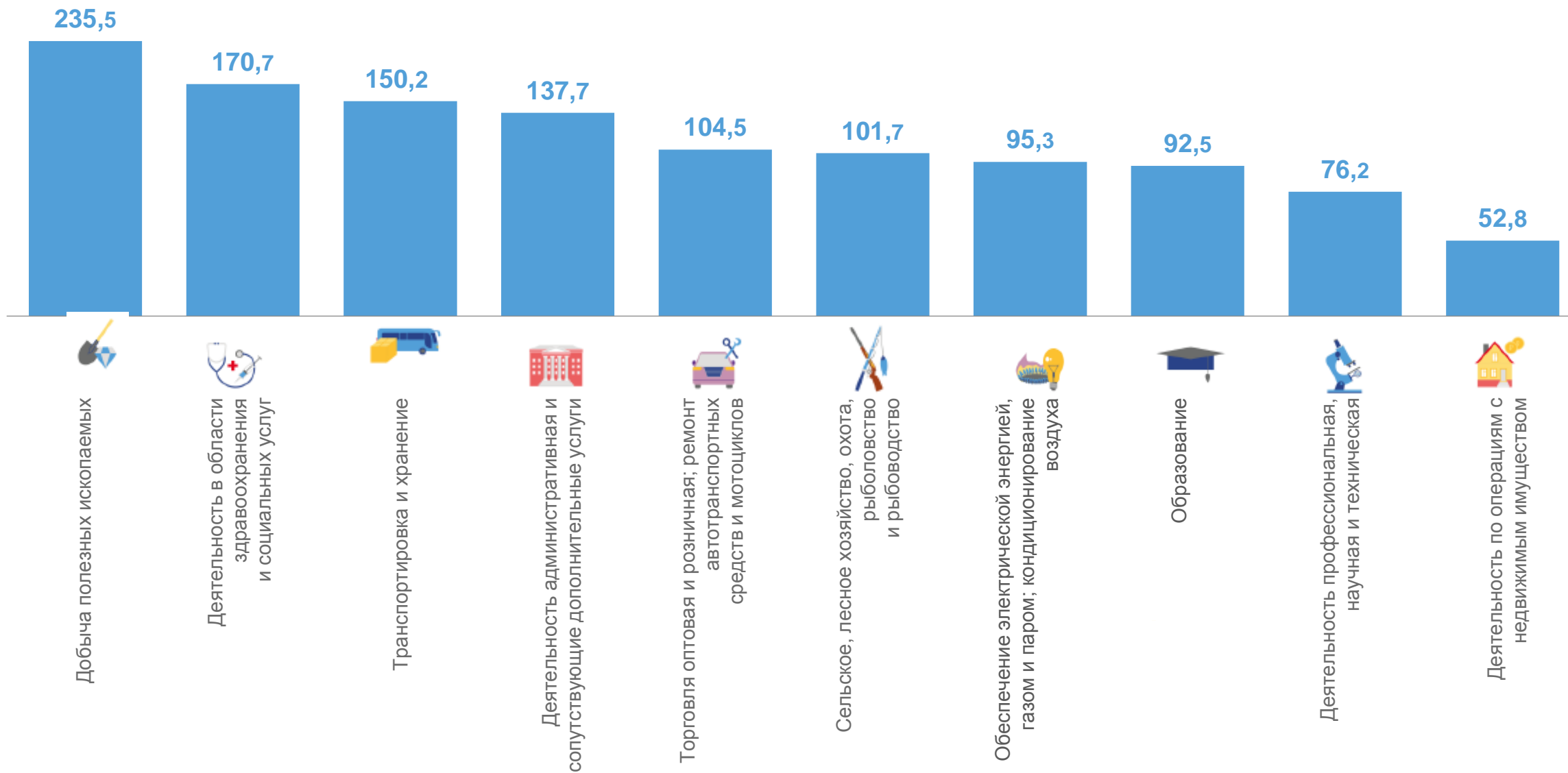
январь-сентябрь 2023г.





ТЕМП РОСТА ДЕБИТОРСКОЙ ЗАДОЛЖЕННОСТИ ОРГАНИЗАЦИЙ

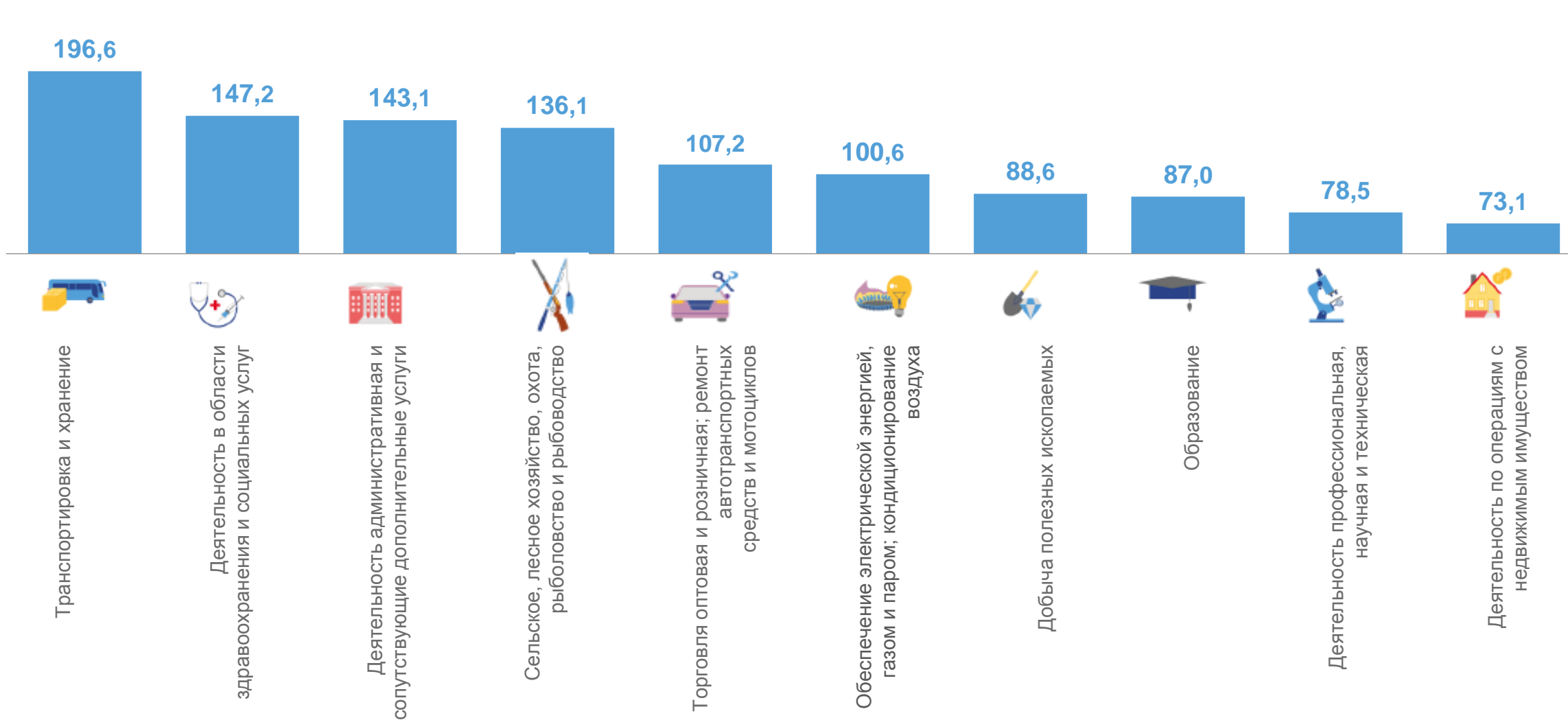
на конец сентября 2023г., в % к соответствующему месяцу предыдущего года





ТЕМП РОСТА КРЕДИТОРСКОЙ ЗАДОЛЖЕННОСТИ ОРГАНИЗАЦИЙ

на конец сентября 2023г., в % к соответствующему месяцу предыдущего года





ДОЛЯ ОРГАНИЗАЦИЙ, ИМЕЮЩИХ ПРОСРОЧЕННУЮ КРЕДИТОРСКУЮ И ДЕБИТОРСКУЮ ЗАДОЛЖЕННОСТЬ

на конец сентября 2023г., в общем объеме задолженности, %



КРЕДИТОРСКАЯ ЗАДОЛЖЕННОСТЬ



ДЕБИТОРСКАЯ ЗАДОЛЖЕННОСТЬ





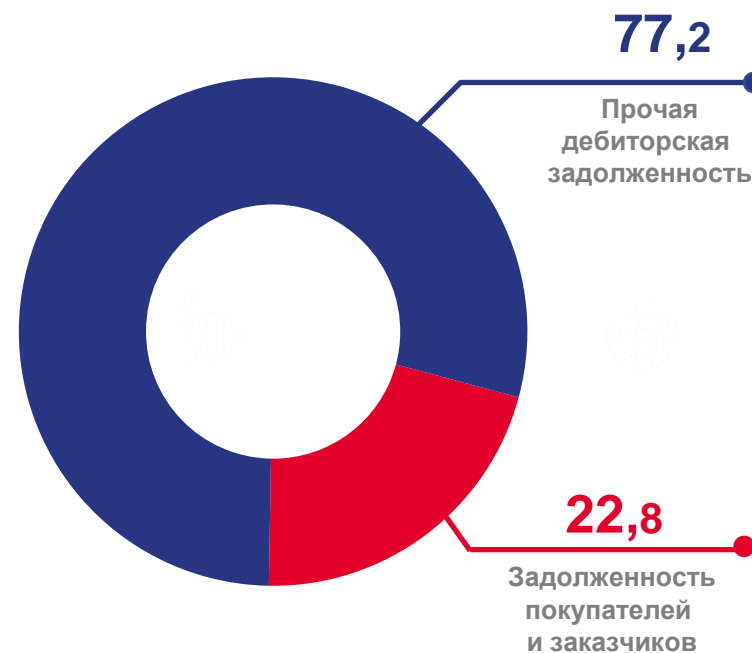
СТРУКТУРА ПРОСРОЧЕННОЙ КРЕДИТОРСКОЙ И ДЕБИТОРСКОЙ ЗАДОЛЖЕННОСТЕЙ ОРГАНИЗАЦИЙ

на конец сентября 2023г., в % к итогу

Просроченная кредиторская задолженность



Просроченная дебиторская задолженность

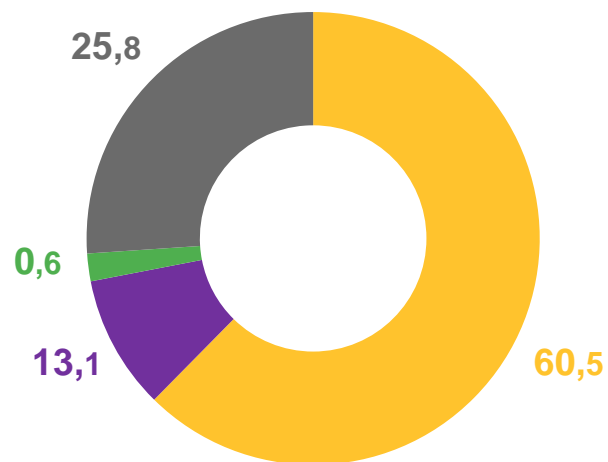




СТРУКТУРА АКТИВОВ ОРГАНИЗАЦИЙ

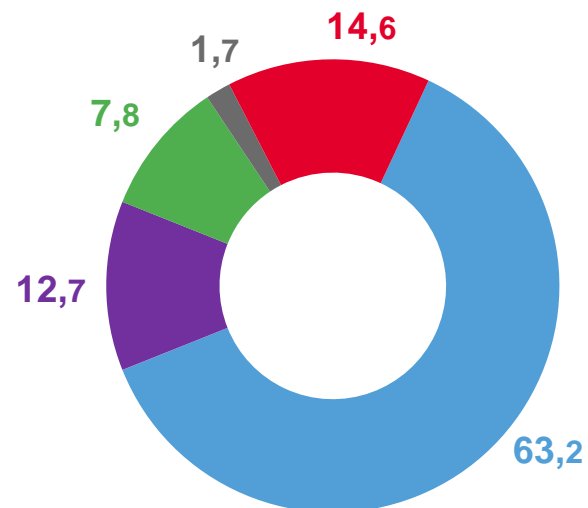
на конец сентября 2023г., в % к итогу

ВНЕОБОРОТНЫЕ АКТИВЫ



- основные средства
- незавершенные капитальные вложения
- нематериальные активы
- прочие внеоборотные активы

ОБОРОТНЫЕ АКТИВЫ



- дебиторская задолженность
- запасы
- денежные средства
- краткосрочные финансовые вложения
- прочие оборотные активы

